



### PRISE TÉLÉRÉSEAU

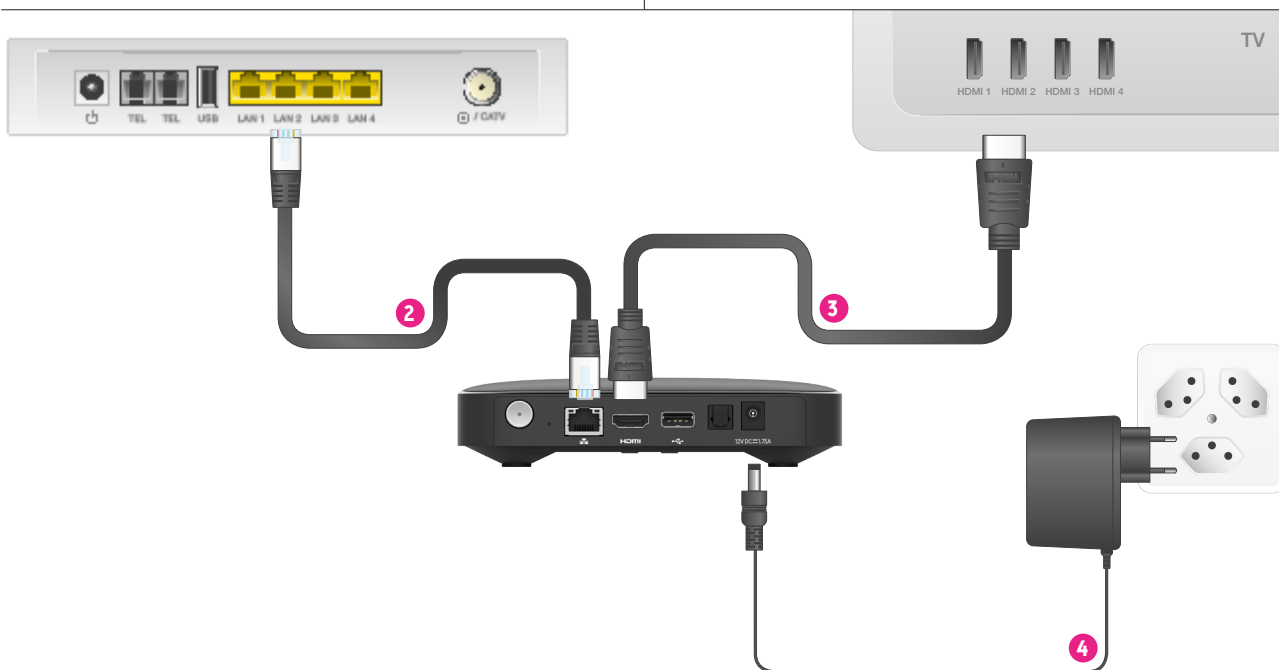


### PRISE FIBRE OPTIQUE



**1A.** S'assurer que le **modem** est branché à la **prise télé-réseau** à l'aide du **câble antenne** fourni et qu'il s'est bien **connecté à internet**.

**1B.** S'assurer que le **routeur optique** est bien branché à la **prise fibre optique** à l'aide du **câble optique** fourni et qu'il s'est bien **connecté à internet**.




**2.** Brancher la **box** au **modem/routeur optique** en utilisant le **câble Ethernet**.

**3.** Brancher la **box** au **téléviseur** en utilisant le **câble HDMI**.


**4.** Brancher la **box** à une **prise électrique** en utilisant le **bloc d'alimentation**.

**5.** Allumer la **box** en appuyant sur le **bouton BOX** situé en haut à droite de la télécommande.


 Une connexion via Wi-Fi est également possible, mais il est recommandé de choisir la connexion par câble Ethernet pour un fonctionnement optimal.

 Guide complet sur : [citycable.ch/aide-et-support/tv](http://citycable.ch/aide-et-support/tv)

#### Contenu du carton

-  • 1 box
- 1 télécommande/2 piles AA
- 1 alimentation (12V-1,6A)
- 1 câble HDMI
- 1 câble antenne
- 1 câble Ethernet

#### Connectiques

-  • 1 entrée antenne TV
- 1 port réseau Ethernet
- 1 sortie HDMI
- 1 port USB
- 1 sortie audio digitale

VOTRE TÉLÉCOMMANDE

EN UN CLIN D'OEIL



#### **MARCHE / ARRÊT**

Clic! Entrez dans l'univers de la box.

#### **MENU PRINCIPAL**

Consultez l'écran d'accueil de votre box pour découvrir vos applications, vos actualités, vos enregistrements ou encore les films disponibles avec vos acteurs favoris.

#### **GUIDE DES PROGRAMMES**

Visualisez le guide TV de tous les programmes disponibles et remontez le temps de vos chaînes préférées avec le Replay TV 7 jours.

#### **LECTURE / PAUSE**

Le téléphone sonne? Mettez le programme en pause et reprenez-le à tout moment.

#### **START OVER**

Vous avez raté le début de votre émission favorite? Recommencez-la grâce à la fonction Start over.

#### **ENREGISTREMENT**

Plus besoin de choisir entre deux émissions. Enregistrez-les et archivez-les sur le Cloud.

#### **GOOGLE ASSISTANT**

Contrôlez votre box par la voix. Changez de chaîne, augmentez le volume ou recherchez votre série préférée d'une simple pression.

#### **APPLICATIONS**

Accédez rapidement à toutes vos applications telles que YouTube, Disney+, Amazone Prime ou encore Spotify.

## CONTACT CLIENTS

## AIDE & SUPPORT

En cas de demandes concernant l'utilisation de nos services, rendez-vous dans la rubrique Aide & support de notre site Internet: [citycable.ch/aide-et-support](https://citycable.ch/aide-et-support). Vous y trouverez toutes les réponses à vos questions, mais aussi de nombreux guides pratiques.

Vous pouvez également contacter notre Service clients par téléphone au **0842 841 841** (tarif local), ou nous rendre visite dans l'un de nos **Espaces clients** situés place de l'Europe 2 ou place Chauderon 23.

**Espaces clients**  
Place de l'Europe 2 – 1003 Lausanne  
Place Chauderon 23 – 1003 Lausanne

**Relations clientèle**  
Tél. 0842 841 841  
[sil.contactclients@lausanne.ch](mailto:sil.contactclients@lausanne.ch)

**SIL Citycable**